



AP 200



AP 300



NOVINKA<sup>®</sup>  
AP 300 S



AP 500 S



AR 2000 L

ENERGIE AKUMULÁTORU <sup>Ⓢ</sup> (Wh)	187	227	281	337	1.015
<b>NABÍJECÍ ČASY AKUMULÁTORU, KAPACITA: 80%/100% (min)</b>					
AL 101	150/200	190/250	230/300	280/355	-
AL 301	NOVINKA 40/55	50/75	55/80	70/90	220/290
AL 301-4	40/55	50/75	55/80	70/90	220/290
AL 500	30/45	25/35	30/45	40/55	110/150
<b>PROVOZNÍ ČASY NA JEDNO NABITÍ AKUMULÁTORU<sup>Ⓢ</sup> (až ... min)</b>					
MSA 160 C-B	NOVINKA 42	50	62	74	195
MSA 200 C-B	NOVINKA 35	40	50	60	175
MSA 220 C-B	NOVINKA 32	37	40	48	220
MSA 300 C-O	-	-	-	20-44 <sup>Ⓢ</sup>	-
MSA 161 T	42	50	62	74	195
MSA 220 TC-O	16	25	29	34	109
HSA 100	NOVINKA 150	180	225	270	730
HSA 130 R/HSA 130 T	108-84 <sup>Ⓢ</sup>	135-105 <sup>Ⓢ</sup>	167-130 <sup>Ⓢ</sup>	200-155 <sup>Ⓢ</sup>	690-565 <sup>Ⓢ</sup>
FSA 86 R se strunovou žací hlavou / s PolyCut	35/60	42/70	52/85	62/102	185/300
FSA 90 s žacím listem na trávu	36	45	56	67	195
FSA 135 s žacím listem na trávu	50-30 <sup>Ⓢ</sup>	70-40 <sup>Ⓢ</sup>	100-50 <sup>Ⓢ</sup>	120-60 <sup>Ⓢ</sup>	310-160 <sup>Ⓢ</sup>
BGA 86	17	21	26	31	90
BGA 100	66-12 <sup>Ⓢ</sup>	83-16 <sup>Ⓢ</sup>	103-20 <sup>Ⓢ</sup>	123-24 <sup>Ⓢ</sup>	320-65 <sup>Ⓢ</sup>
BGA 300	NOVINKA <sup>Ⓢ</sup> -	-	-	-	97-48 <sup>Ⓢ</sup>
HTA 86	42	55	68	82	195
HLA 66	144	180	223	268	715
HLA 86	144	180	223	268	715
SGA 85	1 000	-	-	-	-
KMA 135 R s FS-KM, strunová žací hlava <sup>Ⓢ</sup>	28-14 <sup>Ⓢ</sup>	36-17 <sup>Ⓢ</sup>	45-22 <sup>Ⓢ</sup>	54-26 <sup>Ⓢ</sup>	160-80 <sup>Ⓢ</sup>
KMA 135 R s FS-KM, žací list na trávu <sup>Ⓢ</sup>	50-30 <sup>Ⓢ</sup>	70-40 <sup>Ⓢ</sup>	100-50 <sup>Ⓢ</sup>	120-60 <sup>Ⓢ</sup>	310-160 <sup>Ⓢ</sup>
TSA 230	14	18	22	26	80
KGA 770	168	210	260	312	-
<b>PRACOVNÍ ROZSAH<sup>Ⓢ</sup> (až ... m<sup>2</sup>)</b>					
RMA 253	250	300	370	450	-
RMA 443 PV	420	510	620	740	-
RMA 448 PV	330	400	500	600	-

■ Doporučená baterie  
■ Snížená výkonnost přístroje  
- Nedoporučujeme

! Jen do vyprodání zásob!

















<sup>Ⓢ</sup> Energetický výkon podle specifikace výrobce článků. Skutečný energetický výkon, který je k dispozici během provozu, je nižší, čímž se prodlužuje životnost  
<sup>Ⓢ</sup> Uvedené pracovní časy nabíjení akumulátoru a plošné údaje jsou orientační hodnoty a mohou se měnit podle druhu použití a sekaného materiálu

<sup>Ⓢ</sup> Pracovní časy v kombinaci s jinými KombiNástroji najdete na [www.stihl.cz](http://www.stihl.cz)  
<sup>Ⓢ</sup> Stupeň 1 - Stupeň 3 / 4

<sup>Ⓢ</sup> Stupeň 1 - Stupeň 3 / Boost  
<sup>Ⓢ</sup> Pracovní doba na jedno nabití akumulátoru se liší v závislosti na zvoleném provozním režimu  
<sup>Ⓢ</sup> K dostání od jara 2023

















**VÝKONY AKUMULÁTORŮ® (PŘÍKLADY POUŽITÍ) A PRACOVNÍ DOBA NA JEDNO NABITÍ AKUMULÁTORU® (až...)**

		AK 10	AK 20	AK 30
<p><b>MSA 120 C-B / NOVINKA® MSA 60 C-B</b></p> 	<p>Při řezání hranolů (10×10 cm) až ...</p> 	<p>18 min 60 řezů</p>	<p>40 min 160 řezů</p>	<p>55 min 190 řezů</p>
<p><b>MSA 140 C-B / NOVINKA® MSA 70 C-B</b></p> 	<p>Při řezání hranolů (10×10 cm) až ...</p> 	<p>18 min 60 řezů</p>	<p>40 min 160 řezů</p>	<p>45 min 210 řezů</p>
<p><b>NOVINKA HSA 50</b></p> 	<p>Až ... živého plotu</p> 	<p>50 min 175 m²</p>	<p>100 min 350 m²</p>	<p>130 min 420 m²</p>
<p><b>NOVINKA HSA 60</b></p> 	<p>Až ... živého plotu</p> 	<p>70 min 220 m²</p>	<p>140 min 490 m²</p>	<p>175 min 560 m²</p>
<p><b>FSA 57</b> (se strunovou žací hlavou)</p> 	<p>Hrany trávníku až ... / Plocha trávníku až ...</p> 	<p>25 min 625 m / 125 m²</p>	<p>50 min 1.250 m / 250 m²</p>	<p>60 min 1.500 m / 300 m²</p>
<p><b>FSA 60 R®</b> (se strunovou žací hlavou)</p> 	<p>Hrany trávníku až ... / Plocha trávníku až ...</p> 	<p>13 min 500 m / 100 m²</p>	<p>30 min 1.250 m / 250 m²</p>	<p>38 min 1.500 m / 300 m²</p>
<p><b>BGA 57</b></p> 	<p>Při suchém listí na asfaltu v sací / foukacím režimu až...</p> 	<p>10 min 380 m²</p>	<p>22 min 760 m²</p>	<p>27 min 900 m²</p>
<p><b>NOVINKA BGA 60</b></p> 	<p>Při suchém listí na asfaltu v sací / foukacím režimu až...</p> 	<p>9 min<sup>①</sup> 380 m²<sup>②</sup></p>	<p>13 min<sup>①</sup> 760 m²<sup>②</sup></p>	<p>16 min<sup>①</sup> 900 m²<sup>②</sup></p>

■ Doporučený akumulátor  
■ Snížená výkonnost přístroje

① Hodnoty jsou orientační a mohou se v závislosti na řezaném nebo vysávaném materiálu lišit  
② Uvedené provozní časy na jedno nabití akumulátoru a údaje o ploše jsou orientační hodnoty a mohou se lišit v závislosti na použití a řezaném nebo vysávaném materiálu


**VÝKONY AKUMULÁTORŮ® (PŘÍKLADY POUŽITÍ) A PRACOVNÍ DOBA NA JEDNO NABITÍ AKUMULÁTORU® (až...)**

			AK 10	AK 20	AK 30
<b>SHA 56</b>		Při suchém listí na asfaltu v sací / foukacím režimu až... 	12 min 38 m <sup>2</sup> / 300 m <sup>2</sup>	25 min 75 m <sup>2</sup> / 600 m <sup>2</sup>	30 min 90 m <sup>2</sup> / 700 m <sup>2</sup>
<b>RMA 235</b>		Při plochách trávníku až ... 	150 m <sup>2</sup>	300 m <sup>2</sup>	400 m <sup>2</sup>
<b>RMA 248</b>		Při plochách trávníku až ... 	100 m <sup>2</sup>	200 m <sup>2</sup>	250 m <sup>2</sup>
<b>RMA 339 C / RMA 339</b>		Při plochách trávníku až ... 	120 m <sup>2</sup>	250 m <sup>2</sup>	330 m <sup>2</sup>
<b>RLA 240</b>		Při plochách trávníku až ... 	96 m <sup>2</sup> Ⓢ	190 m <sup>2</sup> Ⓢ	250 m <sup>2</sup> Ⓢ
<b>HLA 56</b>		Až ... živého plotu 	50 min 190 m <sup>2</sup>	100 min 380 m <sup>2</sup>	120 min 460 m <sup>2</sup>
<b>HTA 50</b>		Při řezání hranolů (10×10 cm) až ... 	25 min 80 řezů	45 min 170 řezů	60 min 220 řezů





## AKUMULÁTOR AS 2

Lehký, kompaktní a vysoce výkonný akumulátor 10,8 V. Kompatibilní se všemi typy nářadí na 10,8 V ze systému STIHL AS (ne HSA 25). Energie akumulátoru 28 Wh<sup>Ⓞ</sup>. Hmotnost 0,22 kg.

Obj. č. **EA02 400 6500**



## STANDARDNÍ NABÍJEČKA AL 1

230 V. Kompatibilní s akumulátorem STIHL AS 2. S ukazatelem provozního stavu (způsob blikání LED). Navinutí kabelu s upínací páskou. S možností montáže na zed.

Obj. č. **EA03 430 2500**



28 Wh

ENERGIE AKUMULÁTORU<sup>Ⓞ</sup>

NABÍJECÍ ČASY AKUMULÁTORU KAPACITA: 80 % / 100 %

60 min / 80 min



VÝKONY AKUMULÁTORU<sup>Ⓞ</sup> (PŘÍKLADY POUŽITÍ)

PROVOZNÍ ČASY NA JEDNO NABITÍ AKUMULÁTORU<sup>Ⓞ</sup> (až...)

### HSA 26



Při konečném tvarování až ... zimostrázů ve tvaru koule



30 koulí zimostrázu

110 min

### GTA 26



Při řezání větví (Ø 4 cm) až... řezů



80 řezů

25 min

### SEA 20



14 min

Ⓞ Hmotnost bez akumulátoru a hubic  
Ⓞ Vysvětlení symbolů na straně 426

Ⓞ Energetický výkon podle specifikace výrobce článků. Skutečný energetický výkon, který je k dispozici během provozu, je nižší, čímž se prodlužuje životnost  
Ⓞ Jedná se o orientační hodnoty, které se mohou měnit podle sekaného materiálu  
Ⓞ Uvedené pracovní časy nabíjení akumulátoru a plošné údaje jsou orientační hodnoty a mohou se měnit podle druhu použití a sekaného materiálu